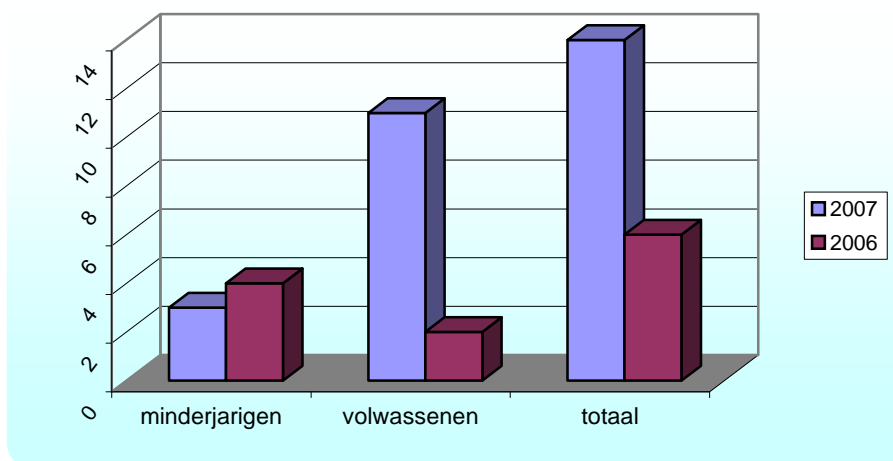


aanmelding kandidaat kinderen/gasten

aantal vragen



In 2007 werden er 14 aanmeldingen geregistreerd. In gevolge nieuwe registratiewijze is enkel met het jaar 2006 een vergelijking mogelijk. Toen waren er 6 aanmeldingen. Van deze veertien aanmeldingen waren er 3 vragen rond pleegzorg voor een minderjarige en 11 vragen om een oplossing in de pleegzorg voor volwassenen te zoeken.

zorgvraag bij aanmelding

zorgvraag	92-06	%	2007	%
crisisgezin	4	1	0	0
onthaalgezin	25	8	0	0
begeleidingsaanvraag	38	12	9	64
overname begeleiding	55	18	0	0
pleeggezin	176	56	3	21
wop	17	5	2	15

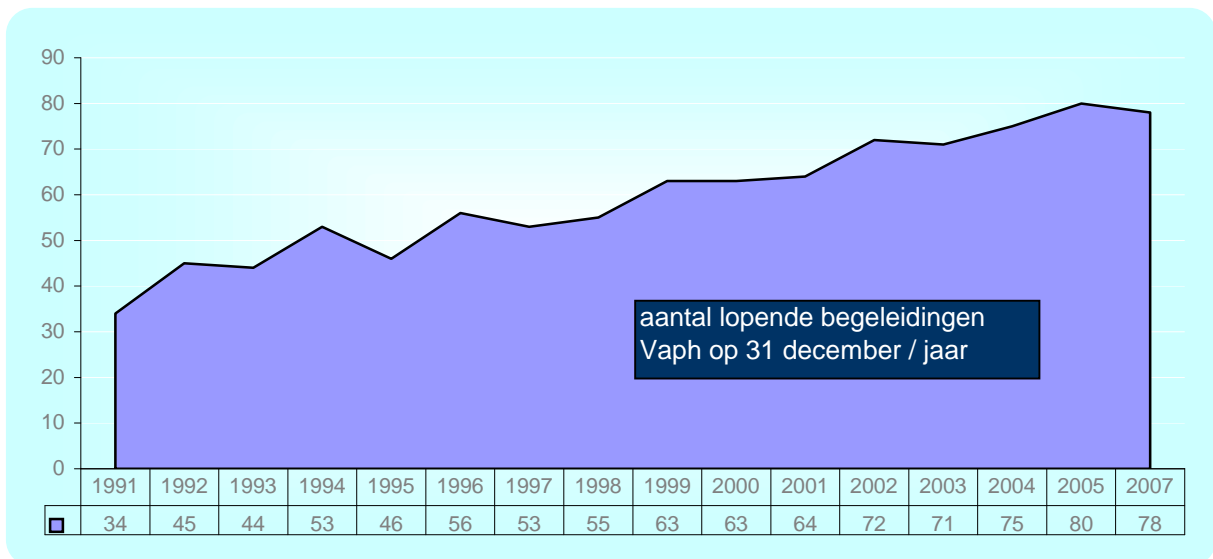
situering alle aanmeldingsvragen op 31/12/2007

14 aanmeldingen in 2007		370 aanmeldingen 1991-2007	
<i>situering op 31/12/2007</i>			
1	in onderzoek	1	
7	gerealiseerd	78	
2	op wachtlijst	2	
4	geklasseerd	289	
vraag teruggetrokken 2		184	geen plaatsing gestart
geen geschikt gezin 2		80	gestopt cf. hulpverleningsplan
		25	gestopt niet cf. hulpverleningsplan

doorverwijzers aanmeldingen 2007

Eigen Initiatief	3
Open Thuis, Ieper	3
Regenboog, Kortrijk	2
Begeleid Wonen, Kortrijk	1
Jeugdrechtbank, Antwerpen	1
Jeugdrechtbank, Kortrijk	1
Oikonde, Brugge	1
Provinciale Nazorgdienst Doven, Brugge	1
West-Vlaamse Pleeggezinndienst	1

lopende begeleidingen in 2007



Op 31/12/2006 waren er 75 begeleidingen binnen het Vaph.

In 2007 werden er 7 begeleidingen beëindigd en kwamen er 10 nieuwe pleegzorgsituaties bij.

Op 31/12/2007 telden we dus 78 effectieve begeleidingen onderverdeeld in 8 wop-begeleidingen en 70 pleegzorgsituaties.

Het programmaticcijfer bedraagt 69 pleegzorgsituaties en 8 wop-begeleidingen

De gemiddelde bezetting in 2007 bedroeg 68,15 pleegzorgsituaties en 8 wop-begeleidingen.

Van de 70 pleegzorgsituaties zijn er precies de helft begeleidingen voor minderjarigen en voor volwassenen.

Procentueel is er daarvan 47% bestandspleegzorg;

43% netwerkpleegzorg (39% familiale netwerken en 4% binnen het sociaal netwerk)

en 10% wop-begeleidingen.

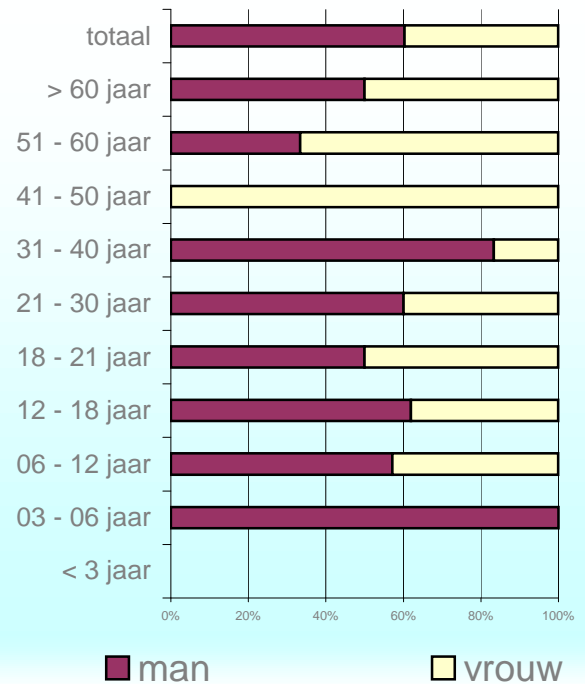
overzicht dagbesteding

aard dagbesteding	aantal
Buitengewoon Kleuteronderwijs	4
Kleuteronderwijs	1
Buitengewoon Lager Onderwijs	13
Lager Onderwijs	1
Secundair Onderwijs	2
Buitengewoon Secundair Onderwijs	22
Hoger onderwijs	1
Tewerkstelling	7
Tewerkstelling cao 26 / V.I.P.	2
Beschutte Tewerkstelling	9
Tewerkstelling via leercontract	1
Werkzoekend	6
Thuis vanwege invaliditeit, pensioen,...	6
Dagcentrum	3

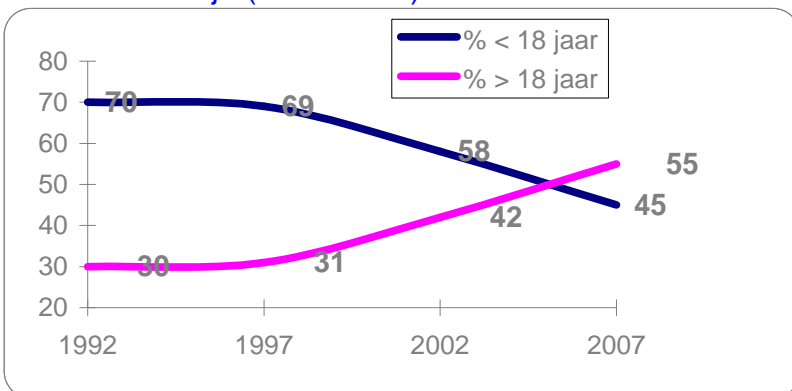
overzicht leeftijd (2007)

leeftijd	totaal
< 3 jaar	0
03 - 06 jaar	7
06 - 12 jaar	7
12 - 18 jaar	21
18 - 21 jaar	14
21 - 30 jaar	15
31 - 40 jaar	6
41 - 50 jaar	3
51 - 60 jaar	3
> 60 jaar	2
totaal	78

overzicht geslacht (2007)



overzicht leeftijd (1992-2007)



overzicht aard beperking

	2006	2007	% '92-'06	% 2007
licht mentale beperking	32	33	43	42
matig mentale beperking	31	31	37	40
karakter-/ emotionele stoornis	6	8	9,5	10
motorische beperking	3	3	4,5	4
multiple handicap	1	1	3,5	1
andere	2	2	2,5	3
totaal	75	78	100	100

overzicht doorverwijzers

	2002	2003	2004	2005	2006	2007
West-Vl. Pleeggezinnendienst	31	29	29	31	30	30
Comité Bijzondere Jeugdzorg	7	8	7	6	5	5
Jeugdrechtbank	6	6	6	7	6	6
Voorzieningen Vaph	3	3	7	9	8	11
Voorzieningen Vajw	9	9	9	9	9	9
Voorzieningen Maatsch. Werk	3	5	5	5	4	5
Ziekenhuis	2	0	0	0	0	0
Centra vr. Leerlingenbegeleiding	2	1	3	2	2	2
Beschutte Werkplaats	1	1	1	1	1	0
Eigen Initiatief	9	9	8	10	10	10

overzicht verwijzers

globaal overzicht

	2002	2003	2004	2005	2006	2007
jeugdrechtbank	25	24	21	20	19	20
vaph	46	46	53	59	55	57
ocmw	1	1	1	1	1	1
voorziening ifv onthaal	1	0	0	0	0	0
<i>totaal</i>	<i>73</i>	<i>71</i>	<i>75</i>	<i>80</i>	<i>75</i>	<i>78</i>

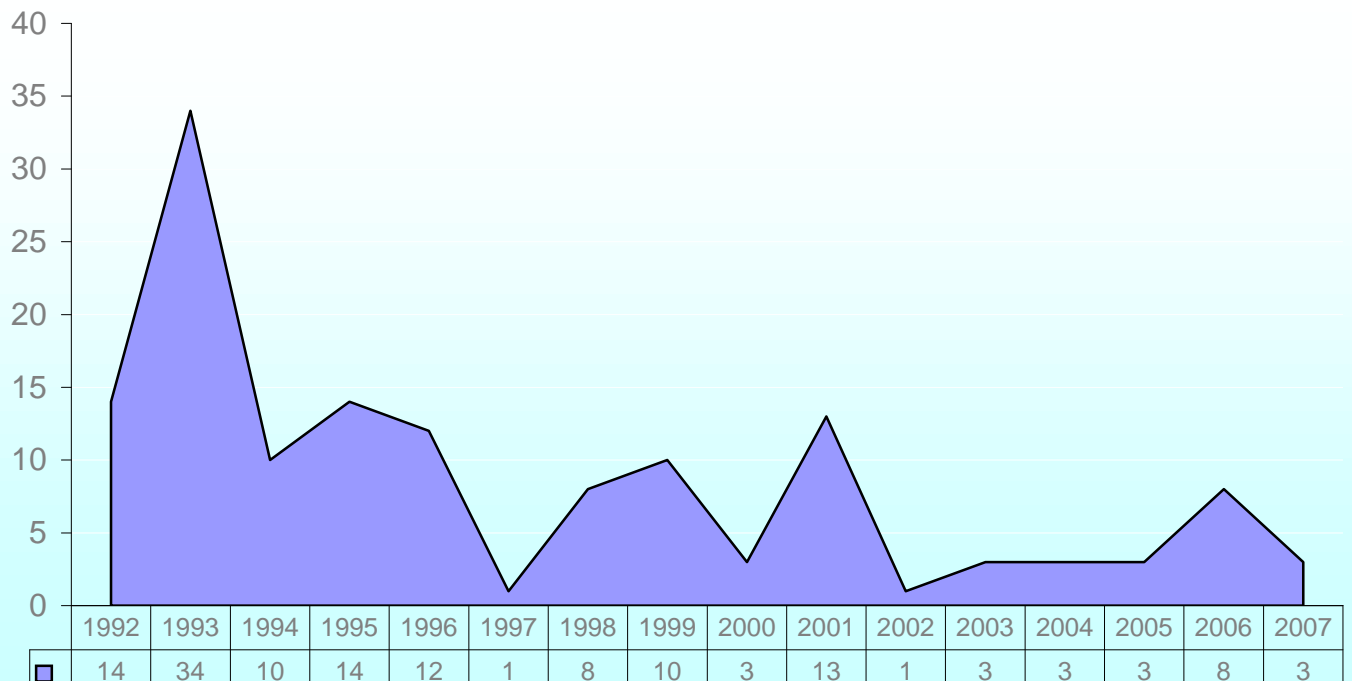
gedetailleerd overzicht verwijzende instantie 2007

Jeugdrechtbank	20
Brugge	7
Kortrijk	5
Veurne	3
leper	2
Antwerpen	1
Dendermonde	1
Gent	1
OCMW	1
Zedelgem	1
VAPH	57

beëindigde begeleidingen in 2007

redenen einde pleegzorgsituatie	aantal		
	waarvan		
	7		
	2 minderjarigen		
	5 volwassenen		
afgebroken door pleeggezin	2	2	
afgebroken door jongvolwassene	2		2
naar tehuis niet werkenden	1		1
overleden	1		1
zelfstandig wonen	1		1

aanmelding kandidaat-gezinnen



resultaat aanmeldingen in 2007

3



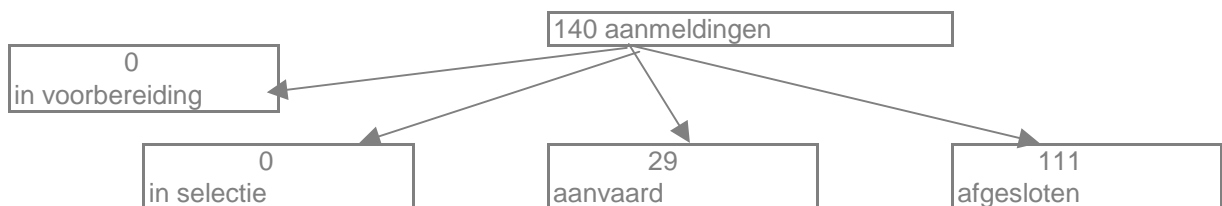
na infoverstrekking vraag teruggetrokken	2
vraag teruggetrokken gedurende selectie	1

In 2007 waren er geen nieuwe kandidaten voor het opnemen van een engagement als particulier binnen wop.

bestand kandidaat-gezinnen

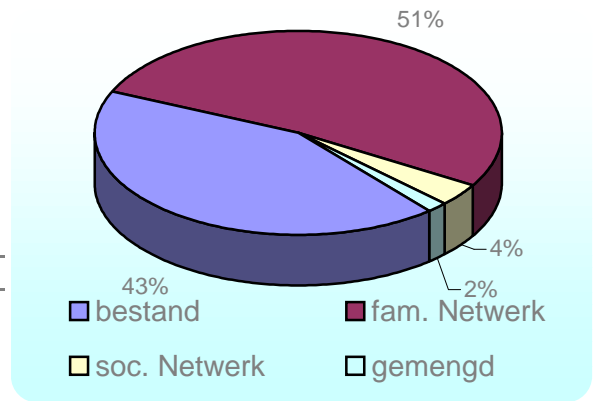
eind 91	0	eind 02	1	eind 06	4
eind 95	0	eind 03	3	eind 07	4
eind 00	1	eind 04	1		
eind 01	4	eind 05	2		

situering alle aanmeldingen (1992-2007) als kandidaat - pleeggezin



aantal en soort pleeggezinnen

bestandsgezinnen	24
netwerkgezinnen	31
familiaal netwerk	29
sociaal netwerk	2
bestands- en netwerkgezin	1
totaal pleeggezinnen	56



Van de 24 **bestandsgezinnen** zorgen er 8 gezinnen voor een pleegkind; 3 gezinnen voor zowel pleegkind als -gast en 13 voor een pleeggast.

Bij de **netwerkgezinnen** zijn er 15 gezinnen uit het familiaal netwerk van het pleegkind, 14 gezinnen vanuit het familiaal netwerk van de pleeggast en zijn er 2 gezinnen binnen het sociaal netwerk van een minderjarige.

1 gezin is **zowel netwerkgezin als bestandsgezin** voor pleegkinderen.

aantal pleegzorgsituaties per gezin

aantal pleegkinderen/-gasten	aantal gezinnen
1	46
2	7
3	2
4	1

10 gezinnen hebben meer dan 1 pleegkind/-gast

opvang van brus(sen)	3
opvang vanuit verschillende eigen milieu's	7

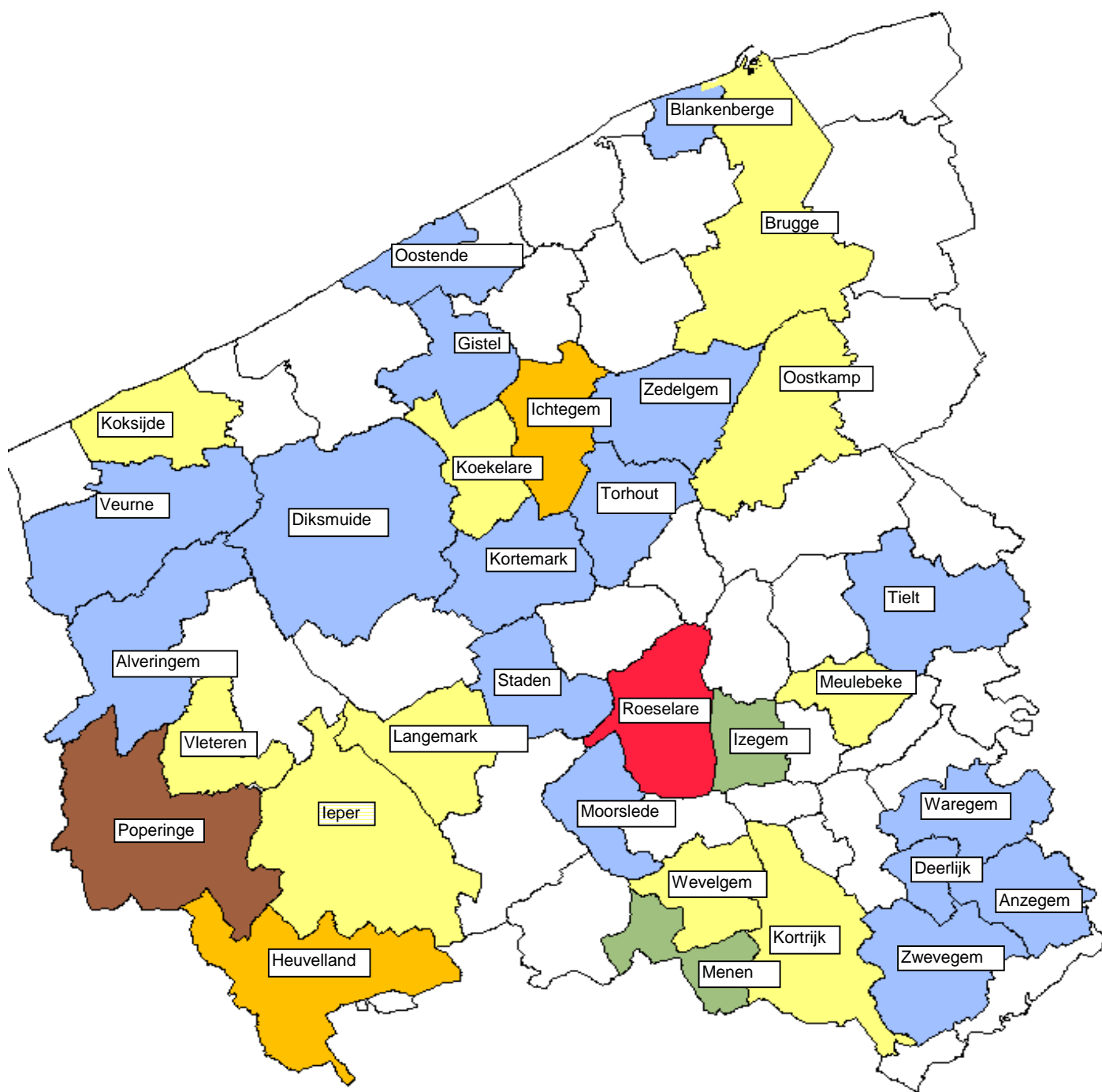
aantal en soort wop-zorgsituaties

particulier vanuit het (ex)pleeggezin	3
particulier vanuit matching door de dienst	2
particulier vanuit familiaal netwerk	2
particulier vanuit sociaal netwerk	1

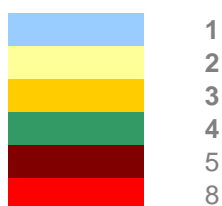
In totaal werkt de WDSI samen met 64 gezinnen :

46 gezinnen	zorgen uitsluitend voor pleegkinderen/-gasten met een beperking.
10 gezinnen	zorgen daarnaast ook voor kinderen/jongeren vanuit Vajw
8 gezinnen	hebben een engagement als particulier voor een pleeggast.
In de toegangspoort Vaph / Vajw zijn er :	
3 gezinnen	die uitsluitend door de WDSI begeleid worden.
7 gezinnen	die binnen een samenwerkingsverband begeleid worden:
5	West-Vlaamse Pleeggezinndienst, Roeselare
2	Oikonde, Brugge

woonplaats pleeggezinnen in West-Vlaanderen



kleur aantal gezinnen



	2007	2006
minderjarigen	3	4
volwassenen	11	2
totaal	14	6

	minderjarig	volwassenen	totaal
2006	4	2	6
2007	3	11	14

	Vaph	Wop	totaal	Onthaal	Vajw	totaal	
1991	34	0	34	0	15	49	
1992	45	0	45	1	18	64	
1993	44	0	44	2	16	62	
1994	53	0	53	0	13	66	
1995	46	0	46	1	12	59	
1996	56	0	56	2	10	68	
1997	52	1	53	1	10	64	
1998	53	2	55	1	9	65	
1999	60	3	63	1	12	76	
2000	59	4	63	1	8	72	
2001	58	6	64	1	6	71	
2002	66	6	72	1	7	80	
2003	65	6	71	0	6	77	
2004	68	7	75	0	6	81	
2005	72	8	80	0	4	84	
2006	67	8	75	0	4	79	
2007	70	8	78	0	3	81	

1991	34	49
1992	45	64
1993	44	62
1994	53	66
1995	46	59
1996	56	68
1997	53	64
1998	55	65
1999	63	76
2000	63	72
2001	64	71
2002	72	80
2003	71	77
2004	75	81
2005	80	84

2007 78 81

2007	2002	1997	1992
35	42	37	32
43	31	17	14
78	73	54	46

44,8717949	57,53425	68,51852	69,56522
55,1282051	42,46575	31,48148	30,43478
100	100	100	100

	2007	2002	1997	1992
% < 18 jaar	45	58	69	70
> 18 jaar	55	42	31	30

	1992	1997	2002	2007
% < 18 jaar	70	69	58	45
% > 18 jaar	30	31	42	55

pleeggezin voor	pleegkind	pleegkind en pleeggast	pleeggast	
bestands	8	3	13	24
familiaal netwerk	15	0	14	29
bestands&netwerk	1	0	0	1
sociaal netwerk	2	0	0	2
wop	0	0	8	8
	64			

